

Mitä uutta JYUn Moodlen 3.9 -versiossa?

(MoodleTorstai 14.1.2021)

JYU DIGIPALVELUT

HANNELE RAJANIEMI

MoodleTorstait tammi-helmikuu 2021

klo 14.00-14.30

- Mitä uutta 3.9. -versiossa?
- Etätenttiminen
- Arviointi case-esimerkkien kautta
- Vaihtoehtoja ryhmissä työskentelyyn (Moodle, Zoom, Flīng)
- Kirja ja Oppitunti sisällön rakentamisessa
- Läsnaolo- ja Ajanvaraus -aktiviteetit
- Raportit Moodlessa ja edistymisen seuranta

Muista myös **tallenteet syksyltä!** Moniviestimessä: <https://r.jyu.fi/DDT>

Yhteenvetona

- **Muokkaustila päälle -painike**
- **Aineistojen ja Aktiviteettien valitseminen:** uusi kuvakelistaus ja välilehdet
- **Osallistujat-listassa** laajempi hakutoiminnallisuus, jolla voi **suodattaa** osallistujalista tarkemmin kuin aikaisemmin
- vasemmasta reunassa on uusi **Sisältöpankki –painike:** voit tehdä **H5P-aktiviteetteja** ja hyödyntää niitä kurssialueilla

Versiopäivityksessä asennettiin myös **lisäosia**, kuten

- **360 -palaute –aktiviteetti,**
- **Turnitin-ominaisuus** Tehtävä-aktiviteetissa sekä
- **Työpaja-aktiviteettiin ominaisuus,** joka mahdollistaa automaattisesti vertaisarvioinnin päälle kytkennän, kun opiskelija on palauttanut työnsä.

Muokkaustila päälle -painike

Hannelen testikurssi K2021

Työpöytä / Kurssit / Sandbox / DIPHRTSTK2021



Muokkaustila päälle

 Uutiset

Aihe 1

Aihe 2

Aihe 3

Lisää aktiviteetti tai aineisto

Välilehdet:

- Kaikki
- Aktiviteetit
- Aineistot
- Suosikit

Klikkaa **tähti** -kuvaketta
=> työkalu siirtyy **Suosikit** -välilehdelle

Lisää aktiviteetti tai aineisto

Hae

Suosikit Kaikki Aktiviteetit Aineistot

360° feedback	Ajanvaraus	Chat	HSP	HSP - Interaktiivine...	IMS-sisältöpaketti
Kansio	Keskustelualue	Kirja	Kysely	Läsnäolo	Ohjeteksti
Opiskelijakansio	Oppitunti	Palaute	Päiväkirja	Ryhmänmuodostus	Ryhmävalinta
SCORM-paketti	Sanasto	Sivu	Tehtävä	Tentti	Tiedosto
Tietokanta	Turnitin Tehtävä 2	Työpaja	Ulkoinen työkalu	Valinta	Verkko-osoite
Wiki	ZOOM Web Conferencin...				

Turnitin nyt myös Tehtävässä 2(4)

Turnitin plagiarismi plugin-laajennuksen asetukset

[QM](#) Käynnistä Quickmark Hallitsija

Oat käyttöön Turnitin

Kyllä ⇅

Näytä Alkuperäisyysraportit Opiskelijoille



Kyllä ⇅

Milloin tiedosto pitäisi palauttaa Turnitiniin

Palauta tiedosto kun ensi kertaa ladattu ⇅

Salli palautus missä tahansa tiedostoformaatussa?



Kyllä ⇅

Varastoi Opiskelijatyöt



Ei Arkistoa ⇅

Ei Arkistoa

Vakioarkisto

Huomautus: Jos et valitse "Kyllä" vähintään yhdessä "Tarkista" ja "Varastoi" -kentissä alla, Alkuperäisyysraporttia EI luoda.

Turnitin nyt myös Tehtävässä 3(4)

- oletus: "Luo heti ja opiskelijat voivat palauttaa uudelleen palautuspäivään saakka"

Raportin Kehittämisnopeus


Älä sisällytä lähdeluettelo

Älä sisällytä siteerattua materiaalia

Sulje pois pienet vastineet

Exclusion Value


Liitä tähän tehtävään arvostelumatriisi


Luo raportit heti (opiskelijat voivat palauttaa uudelleen palautuspäivään saakka) 3 uudelleenpalautuksen jälkeen, raportit luodaan 24 tunnin jälkeen. 


Luo raportit heti (opiskelijat eivät voi palauttaa uudelleen)


Luo raportit heti (opiskelijat voivat palauttaa uudelleen palautuspäivään saakka) 3 uudelleenpalautuksen jälkeen, raportit luodaan 24 tunnin jälkeen.

Luo raportit palautuspäivänä (uudet palautukset sallitaan palautuspäivään saakka)

Ei 

Ei 

Ei arvostelumatriisia 

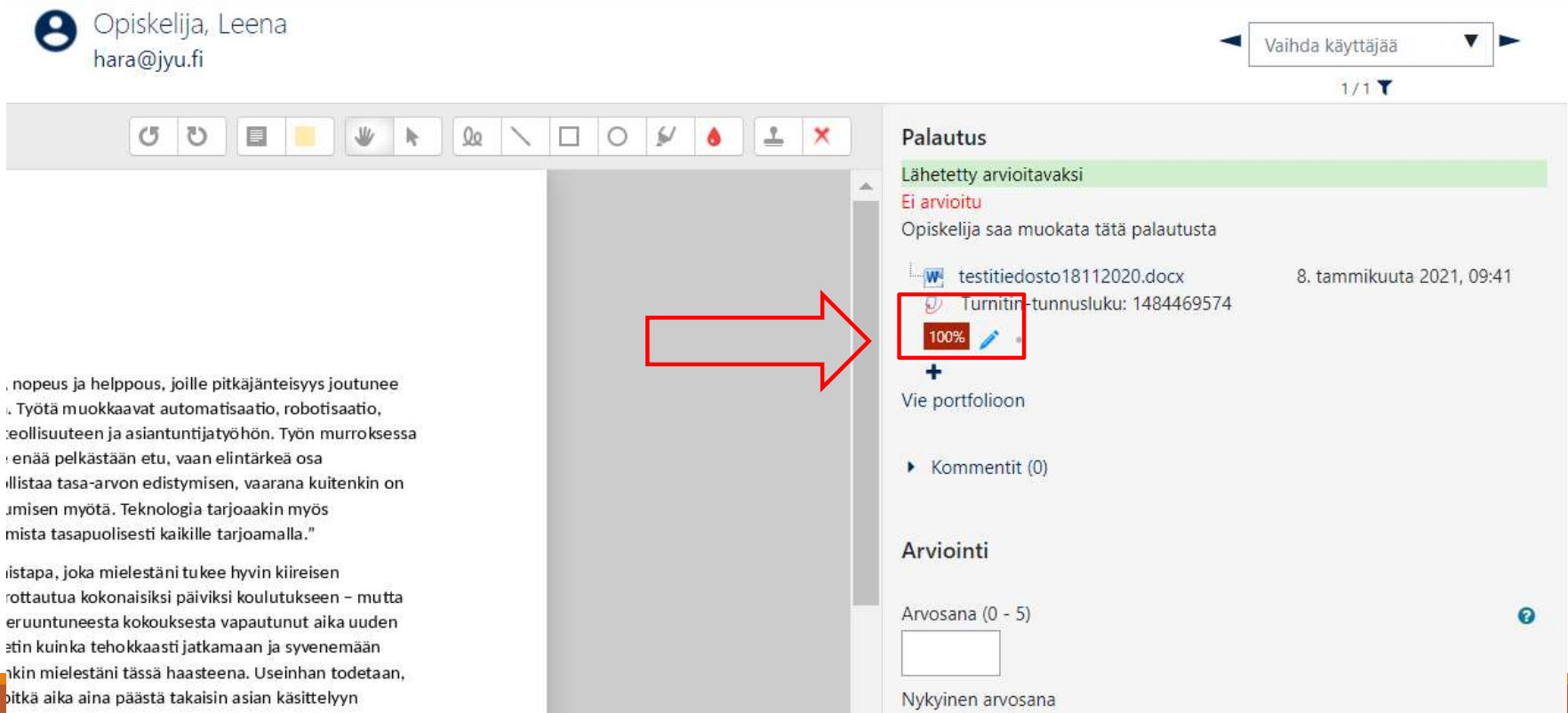
 Käynnistä Arvostelumatriisin Hallitsija

Lue Turnitin-raportti yksittäisessä Tehtävässä:

Opiskelija, Leena
hara@jyu.fi

Vaihda käyttäjää

1/1



nopeus ja helppous, joille pitkäjänteisyys joutunee
Työtä muokkaavat automatisaatio, robotisaatio,
teollisuuteen ja asiantuntijatyöhön. Työn murroksessa
enää pelkästään etu, vaan elintärkeä osa
illistaa tasa-arvon edistymisen, vaarana kuitenkin on
imisen myötä. Teknologia tarjoaakin myös
mista tasapuolisesti kaikille tarjoamalla.”

istapa, joka mielestäni tukee hyvin kiireisen
rottautua kokonaisiksi päiviksi koulutukseen – mutta
eruuntuneesta kokouksesta vapautunut aika uuden
stin kuinka tehokkaasti jatkamaan ja syvenemään
nkin mielestäni tässä haasteena. Useinhan todetaan,
pitkä aika aina päästä takaisin asian käsittelyyn

Palautus

Lähetetty arvioitavaksi

Ei arvioitu

Opiskelija saa muokata tätä palautusta

testitiedosto18112020.docx 8. tammikuuta 2021, 09:41

Turnitin-tunnusluku: 1484469574

100%

Vie portfolioon

Kommentit (0)

Arviointi

Arvosana (0 - 5)


Nykyinen arvosana

Lue Turnitin –raportti (Näytä kaikki palautukset -näkylässä):

- linkki Turnitin-raporttiin %-osuus –painikkeesta:

Etunimi **Kaikki** A B C D E F G H I J K L M N O P Q R S T U V W X Y Z A

Sukunimi **Kaikki** A B C D E F G H I J K L M N O P Q R S T U V W X Y Z A

Arviointi	Muokkaa	Viimeksi muutettu (Palautus)	Tiedostojen palautus	Palautuksen lisätiedot
Arviointi <input type="text"/> /5	Muokkaa ▾	perjantai, 8. tammikuuta 2021, 09:41	 testitiedosto18112020.docx  Turnitin-tunnusluku: 1484469574 100%  +	► Kommentit (0)

8. tammikuuta 2021, 09:41
Vie portfolioon



Osallistujat –lista: Suodata esim. ryhmät 1(2)

Osallistujat



Lisää osallistujia

Täytyy vastata Mikä vain **Ryhmät** 







+ Lisää ehto

Poista suodattimet **Käytä suodattimia**

4 participants found

Etunimi **Kaikki** A B C D E F G H I J K L M N W X Y Z Ä Å Ö

Sukunimi **Kaikki** A B C D E F G H I J K L M N O P Q R S T U V W X Y Z Ä Å Ö

Sukunimi ^ / Etunimi	Käyttäjätunnus	Sähköpostiosoite	Roolit	Ryhmät	Viimeisin toiminta kursialueella	Tila
<input type="checkbox"/> -	-	-	-	-	-	-
<input type="checkbox"/>  Opiskelija, Leena		hara@jyu.fi	Opiskelija 	Pentin ryhmä, Vertaispari A 	3 tuntia 31 min	Aktiivinen   

Osallistujat –lista: Suodata esim. ryhmät 2(2)

Osallistujat ⚙️

[Lisää osallistujia](#)

Täytyy vastata Mikä vain Ryhmät Kirjoita tai valitse... **Leenan ryhmä** ✕

+ Lisää ehto [Poista suodattimet](#) [Käytä suodattimia](#)

2 participants found

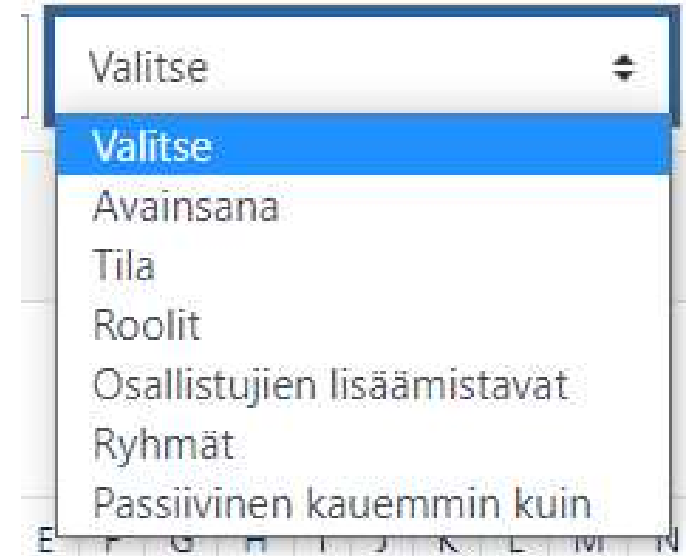
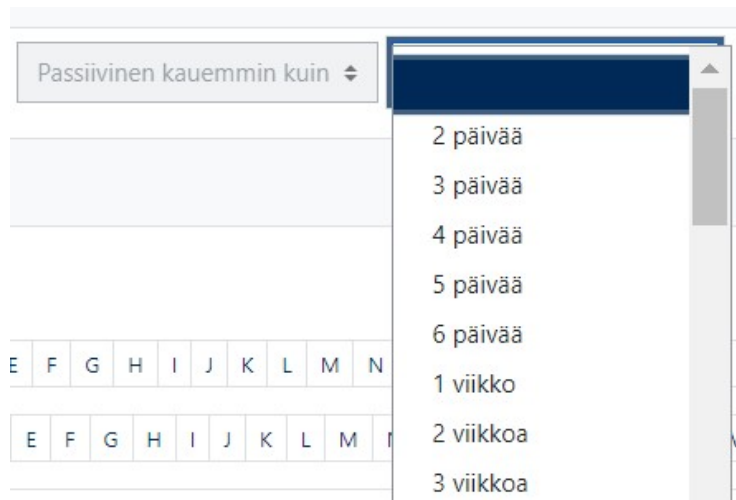
Etunimi **Kaikki** A B C D E F G H I J K L M N O P Q R S T U V W X Y Z Å Ä Ö

Sukunimi **Kaikki** A B C D E F G H I J K L M N O P Q R S T U V W X Y Z Å Ä Ö

Sukunimi ^ / Etunimi	Käyttäjätunnus	Sähköpostiosoite	Roolit	Ryhmät	Viimeisin toiminta kurssialueella	Tila
<input type="checkbox"/> -	-	-	-	-	-	-
<input type="checkbox"/> Opiskelija1, Hannele		hannelera@gmail.com	Opiskelija ✎	Leenan ryhmä, Vertaispari B ✎	Ei koskaan	Aktiivinen ⓘ ⚙️ 🗑️
<input type="checkbox"/> Opiskelija2, Hannele		hannele.rajaniemi@iki.fi	Opiskelija ✎	Leenan ryhmä, Vertaispari B ✎	2 tuntia 24 min	Aktiivinen ⓘ ⚙️ 🗑️

Muita suodatus -vaihtoehtoja

- **Roolit**, esim. jos on paljon opettajia
- **Tila**: Aktiivinen tai Keskeytetty
- **Passiivinen** kauemmin kuin: Päiviä tai Vko



*Voit lähettää viestin opiskelijalle/opiskelijoille

- valitse ensin opiskelija(t)
- Valitse –pudostusvalikosta **Lähetä viesti**

Osallistujat

Täytyy vastata Mikä vain Passiivinen kauemmin kuin

+ Lisää ehto

1 participants found

Valitse

Lähetä viesti

Lisää uusi huomautus

Lataa taulun tiedot tiedostoksi:

- Comma separated values (.csv)
- Microsoft Excel (.xlsx)
- HTML table
- Javascript Object Notation (.json)
- OpenDocument (.ods)
- Portable Document Format (.pdf)

Osallistujien lisääminen

- Muokkaa valittuja osallistujatietoja
- Poista valitut osallistujat

Itserekisteröityminen

- Muokkaa valittuja osallistujatietoja
- Poista valitut osallistujat

Valituille käyttäjille... Valitse...

Etunimi	Sukunimi
Opiskelijat	
<input checked="" type="checkbox"/>	Hannele

Työpaja –aktiviteetissa uusi ominaisuus 1(3)

- Aiemmin: vertaisarviointi pystyi alkamaan vasta sen jälkeen kun palautusaika on ensin päättynyt – nyt **vertaisarvioinnin voi aloittaa heti kun on palauttanut oman työnsä!**

- Työpajan asetuksissa:

1) Tärkeää: **Salli Myöhästyneet palautukset**



Arvioinnin asetukset

Työn palauttamiseen liittyvät asetukset

Ohjeet tehtävän tekemiseen

Rich text editor with toolbar (A, B, I, list, link, unlink, image, video) and content: kfjdaöikjfolajsoikajfökjjsföjlk

Palautusmuodot

Liitteiden maksimimäärä: 1

Palautuksessa sallitut tiedostotyytit: Valitse Ei valintaa

Tiedoston maksimikoko: Kurssi-tasoinen tiedostokoon yläraja 50Mt

Myöhästyneet palautukset Salli palautukset määräajan jälkeen

Arviointiasetukset

Palaute

Työpaja –aktiviteetissa uusi ominaisuus 2(3)

- 2) Valitse Töiden palautus: **Määrittele ajastettu arviointivuorojen arvonta** –kohdasta: **Live allocation ja rastita Enable live allocation** sekä valitse **vertaisarvioiden määrä**



Jaa vertaisarviointivuorot käsin **Live allocation** Arviointivuorojen arvonta Ajastettu arviointivuorojen arvonta

Enable live allocation Automatically allocate submissions after each late submission

Annettujen vertaisarviointien määrä per palautettu työ

Ryhmämoodi Ei ryhmiä

Lisää itsearviointi Ei itsearviointia

Tallenna muutokset Peruuta

Työpaja –aktiviteetissa uusi ominaisuus 3(3)

3) Tärkeää: **Vaihda Vertaisarviointi** –vaiheeseen (!)

Asetusten määrittely
Vaihda asetusten määrittely -vaiheeseen

- ✓ Määrittele työpajan tehtävänanto
- ✓ Anna ohjeet töiden palautukseen liittyen
- ✓ Muokkaa arviointilomaketta

Töiden palautus
Nykyinen vaihe ●

- ✓ Anna ohjeet vertaisarvioinnille
- ✓ Määrittele ajastettu arviointivuorojen arvonta
- ✓ Jaa palautteenantovuorot
odotettavissa: 3
palautettu: 0
jättävänä: 0
- ⓘ Vähintään yhdeltä osallistujalta puuttuu työn palautus
- ⓘ Palautettavissa alkaen keskiviikko, 13. tammikuuta 2021, 10:45 (tänään)
- ⓘ Palautusten määräaika perjantai, 15. tammikuuta 2021, 10:45 (2 päivää jäljellä)
- ⓘ Myöhästyneet palautukset sallitaan
- ⓘ Aikarajoitukset eivät koske...

[Vaihda seuraavaan vaiheeseen](#)

Opiskelijana

- opiskelija palauttaa ensin tiedoston
- opiskelija avaa uudelleen Työpaja-aktiviteetin:
 - Arvottu vertaisarvioitavaksi annetut palautukset
 - Klikkaa **Arvioi** -painiketta

Työpaja-testi2

Vertaisarviointi


Asetusten määrittely	Töiden palautus	Vertaisarviointi
	<ul style="list-style-type: none">✓ Palauta työsiⓘ Palautettavissa alkaen keskiviikko, 13. tammikuuta 2021, 10:45 (tänään)ⓘ Palautusten määräaika perjantai, 15. tammikuuta 2021, 10:45 (2 päivää jäljellä)	<p>Nykyinen vaihe ●</p> <ul style="list-style-type: none">✍️ Arvioi vertaisia kaikkiaan: 1 tekemättä: 1ⓘ Arviointiaika loppuu: keskiviikko, 20. tammikuuta 2021, 10:48 (7 päivää jäljellä)

Palautuksesi ▶

Ohjeet vertaisarviointiin ▼

Arvioi yhden opiskelijan tehtävää....

Vertaisarvioitavaksi annetut palautukset ▼

 testing käyttäjältä Hannele Opiskelija2
palautettu keskiviikko, 13. tammikuuta 2021, 10:52
Ei arvioitu

Arvioi

H5P Sisältöpankki

Arvioinnit

Osiot

Yleinen

Lue tämä ohjeistus ensin

YKSILÖtehtäviä

Ryhmätehtäviä

Kurssin asetukset

Kurssikuvaus

Edistymisen seuranta

Kurssihubi

Työpöytä

Yksityiset tiedostot

Sisältöpankki

Sisältöpankki

Työpöytä / Omat kurssini / DIPHRTSTK2021 / Sisältöpankki

Hae



Lisää

Lataa



H5P Interactive content

Accordion

Advent Calendar (beta)

Agamotto

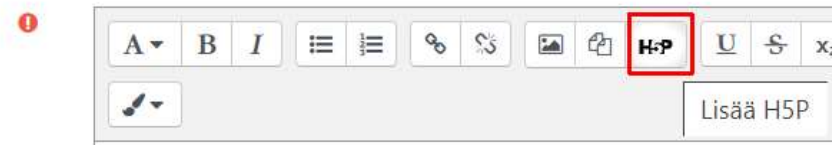
appear.in for Chat and Talk

Arithmetic Quiz

H5P Sisältöpankki 1(2)

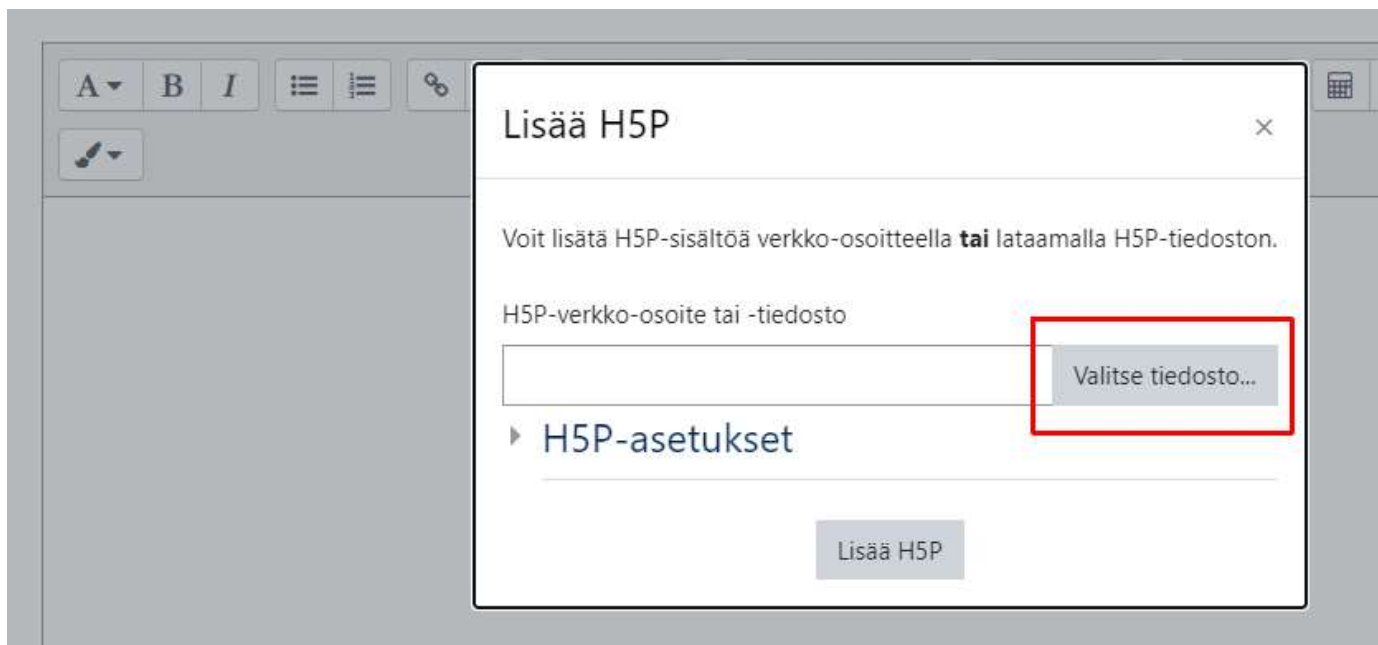
- Jos käytössäsi on ATTO-tekstieditori voit upottaa H5P-aktiviteetin **H5P-painikkeella** kaikkialla missä näet tekstieditorin esim. **kirja-aineiston, oppitunnin ja kurssin osion sisään.**

▼ Sisältö
Sivun sisältö

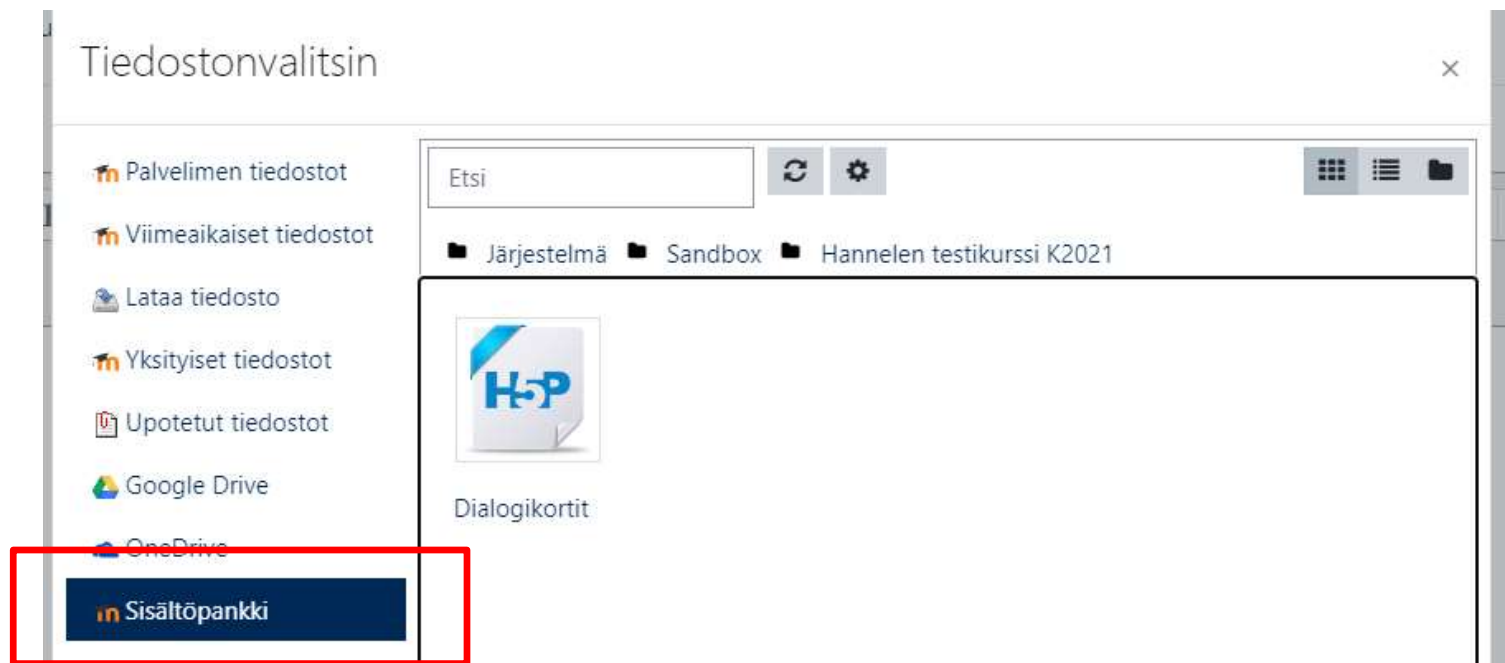


- Huom! Suoraan H5P-sisältöpankista upotetun H5P-aktiviteetin **suoritukset eivät tallennu** eli Moodlen oma H5P toteutus ei tue tulosten tallentamista jos H5P-aktiviteetti näytetään upotuksena.

Valitse tiedosto Sisältöpankista 1(4)



Valitse tiedosto Sisältöpankista 2(4)



Valitse tiedosto Sisältöpankista 3(4)

- tee kopio tai
- tee linkki

- <https://ohjeet.mediamasteri.com/node/421>

Valitse Dialogikortit ×

Tee kopio tiedostosta
 Tee oikotie/alias tiedostolle

Tallenna nimellä

dialog-cards-3.h5p

Tekijä

Hannele Rajaniemi

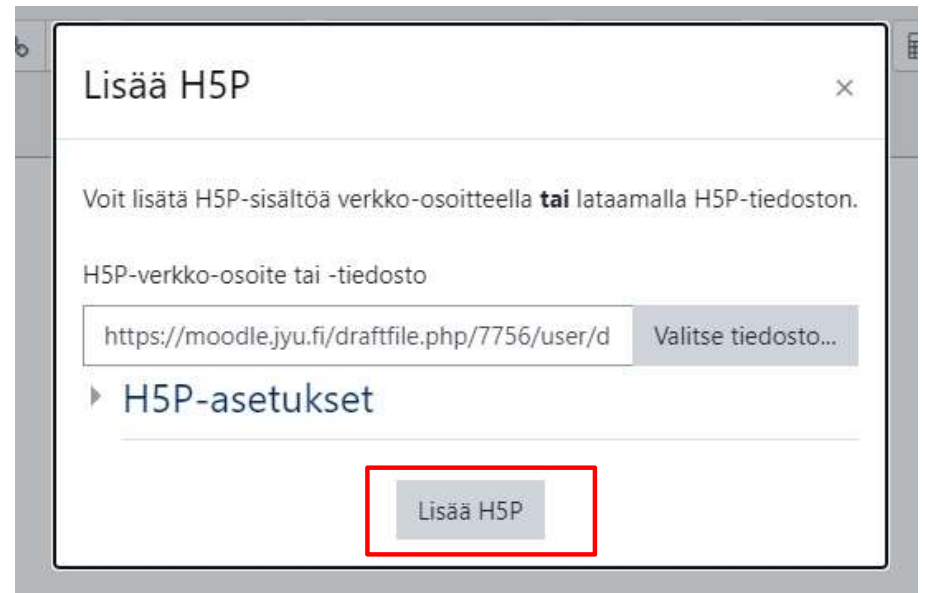
Valitse lisenssi ?

Muu ▼

Valitse tämä tiedosto Peruuta

Valitse tiedosto Sisältöpankista 4(4)

- lopuksi klikkaa **Lisää H5P** -painiketta



Lisää H5P

Voit lisätä H5P-sisältöä verkko-osoitteella **tai** lataamalla H5P-tiedoston.

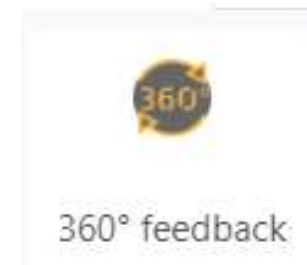
H5P-verkko-osoite tai -tiedosto

Valitse tiedosto...

▶ H5P-asetukset

Lisää H5P

360 -palaute



ESIM. OPISKELIJAT ARVIOIVAT TOISTENSA TYÖSKENTELYÄ

-

360 –työkalun vaihtoehdot

- Perusidea: opiskelija saa usealta henkilöltä palautetta: mitä vahvuuksia ja kehittämiskohteita

Moodlessa:

- Voi valita roolin mukaan: Opiskelijat / Opettajat / Kaikki
- Opiskelija näkee arvioijan nimen tai anonyymisti palautetta
- Voi sisältää myös opiskelijan itsearviointin

Luo 360 –palaute

- **Valitse osallistujat:**
Opiskelija / Opettajat/ Kaikki

- **Anonyymi vai nimellä**

- **Itsearviointi**

- **Releasing:** näkevätkö opiskelijat palautteensa heti vai vasta kun se on julkaistu

Participants

Releasing

Näytä kuvaus kurssisivulla ?

Anonymous

Enable self-review

Opiskelija

Open to participants

Allow participants to undo declined

- Näkyvyys opiskelijoille
- Moduulien yleiset asetukset
- Rajoita pääsy
- Opiskelijoiden edistyminen

Whether to let the participants view the report of the feedback given to them.

- Closed to participants. Participants cannot view their own feedback report. Only those with the capability to manage the 360-degree feedback activity (e.g. teacher, manager, admin) can view the participants' feedback reports.
- Open to participants. Participants can view their own feedback report any time.
- Manual release. Participants can view their own feedback report when released by a user who has the capability to manage the 360-degree feedback activity.
- Release after the activity has closed. Participants can view their own feedback report after the activity has ended.

Kysymystyypit

- Arviointiasteikolla: 0 – 6

 - Kommentit eli avointa palautetta tekstikenttään
- **Rated**
 - **Scales**
 - 0 - N/A
 - 1 - Strongly disagree
 - 2 - Disagree
 - 3 - Somewhat disagree
 - 4 - Somewhat agree
 - 5 - Agree
 - 6 - Strongly agree
 - **Comments**

Luo kysymykset

JYU

Pick a question from the question bank

+

2.

Pick Question Question type Actions

Tallenna muutokset Peruuta

360 -arviointi opiskelijaryhmässä (anonyymi)

Edit 360° feedback items

1. Pick a question from the question bank

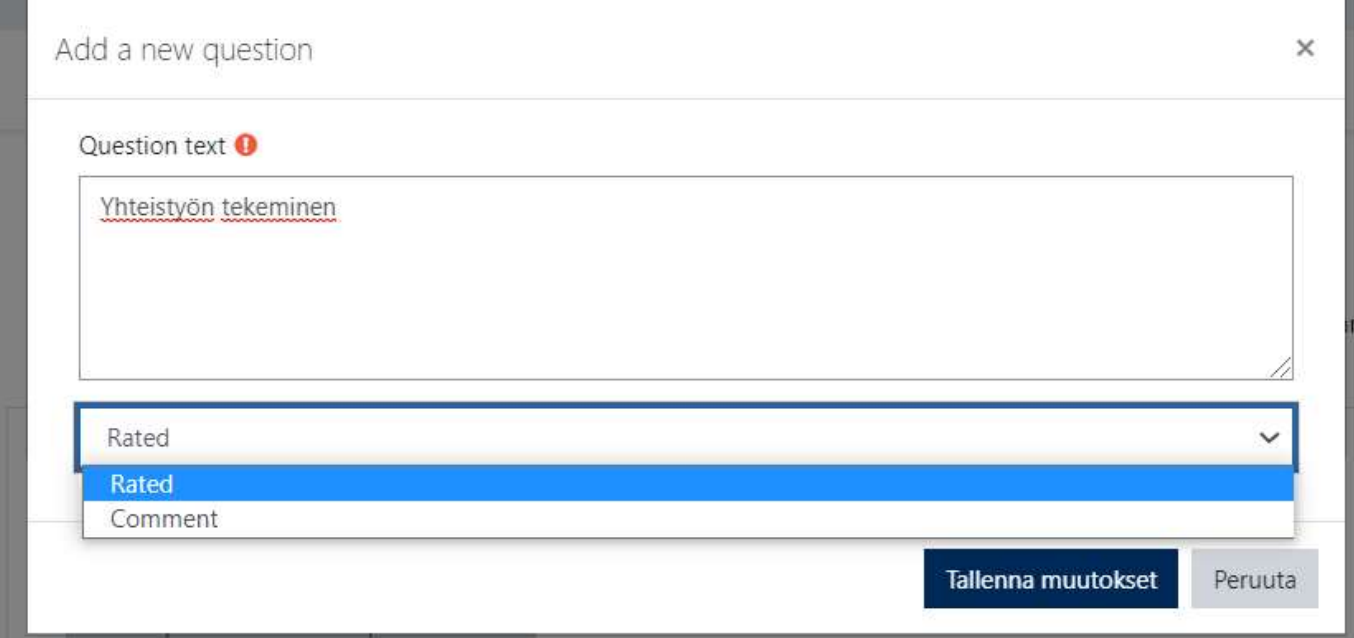
Back to the 360 dashboard

Question	Question type	Actions
----------	---------------	---------

Manage 360° feedback items

Lisää kysymyksiä

- valitse onko **arviointiskaala** vai **kommentti**



Add a new question

Question text ⓘ

Yhteistyön tekeminen

Rated

Rated

Comment







Tallenna muutokset

Peruuta

Valitse kysymykset ja Tallenna


Pick a question from the question bank ×

+

Pick	Question	Question type	Actions
<input checked="" type="checkbox"/>	Aktiivisuus	Rated	 
<input checked="" type="checkbox"/>	Muiden tukeminen osaamisen kehittämisessä	Rated	 
<input checked="" type="checkbox"/>	Yhteistyön tekeminen	Rated	 

Tallenna muutokset Peruuta

Julkaise opiskelijoille

The 360° feedback activity is not yet ready. Please try again later. × 

360 -arviointi opiskelijaryhmässä (anonyymi)
Participants

Edit 360° feedback items

Make available

→ H5p upotettu Sivuun

Siirry...

Lyhyt ohje (piilotettu) ▶

Opiskelijana: Kynä –painikkeesta palautetta

The 360° feedback activity is now ready for use by the participants!












360 -arviointi opiskelijaryhmässä (anonyymi)

Participants

Edit 360° feedback items

View feedback report

Name	Status	Actions
Leena Opiskelija	Pending	  
Hannele Opiskelija1	Pending	  
Hannele Opiskelija2	Pending	  



Leena Opiskelija  Viesti  Lisää kontakteihin

Valitse arviointiskaalasta ja kirjoita kommentteja tekstikenttään. Lopuksi Lähetä.

In progress

		Strongly disagree	Disagree	Somewhat disagree	Somewhat agree	Agree	Strongly agree	Not applicable
Muiden tukeminen osaamisen kehittämisessä	→	1	2	3	4	5	6	N/A
Yhteistyön tekeminen	→	1	2	3	4	5	6	N/A

Comments

Mikä oli parasta?

Parasta oli myönteinen suhtautuminen tiukoissa tilanteissa ja

Lähetä

Tallenna muutokset

Peruuta

- Jos Anonyymi kysely: klikkaa **Finalise** –painiketta eli et voi tämän jälkeen muuttaa palautettasi

Finalise anonymous feedback ×

This will anonymise your responses on your feedback for Hannele Rajaniemi. You will no longer be able to change your responses once it has been done. Proceed?

Finalise Peruuta

Pending

	Strongly disagree	Disagree	Somewhat disagree	Somewhat agree	Agree
Aktiivisuus	1	2	3	4	5
Muiden tukeminen osaamisen kehittämisessä	1	2	3	4	5
Yhteistyön tekeminen	1	2	3	4	5

Comments



Lähetä Tallenna muutokset Peruuta

Opiskelija lukee palautteensa 1(2)


- Klikkaa **View feedback report** -painiketta

360 -arviointi opiskelijaryhmässä (anonyymi)
Participants

[View feedback report](#)


Name	Status	Actions
Hannele Opiskelija2	Pending	 
Hannele Opiskelija1	Completed	
Hannele Rajaniemi	Completed	

← H5p upotettu Sivuun

Siirry... 

testi ▶

Opiskelija lukee palautteensa 2(2)




Hannele Opiskelija1 • Viesti


Download feedback report as... ↕ Back to the 360 dashboard

Ratings

Muiden tukeminen osaamisen kehittämisessä

Average rating: **4.00** 

Yhteistyön tekeminen

Average rating: **4.33** 

Comments

Mikä oli parasta?

hienoa...

— *Leena Opiskelija*

aikas hyvä...

— *Hannele Opiskelija2*

omaa arviointiani...



— *Hannele Opiskelija1*

Opettaja lukee palautteet

- klikkaa **suurennuslasi** –painiketta



Edit 360° feedback items Close reports to participants

View feedback report

Name	Status	Actions
Marianne Laapio	Pending	  
Leena Opiskelija	Pending	  
Hannele Opiskelija1	Pending	  

View feedback for user

Raportti eri muodoissa

 Hannele Opiskelija1  Viesti

Download feedback report as... ▾

- Download feedback report as...
- Comma separated values (.csv)
- Microsoft Excel (.xlsx)
- HTML table
- Javascript Object Notation (.json)
- OpenDocument (.ods)
- Portable Document Format (.pdf)

Yhteistyön tekeminen

Average rating: **4.33**

ittämisessä